

## Serrote Tripla Afição

Os serrote Lufkin apresentam vida útil 6 vezes mais longa e possuem dentes afiados em três ângulos que garantem cortes mais precisos e dispensam reafiação.



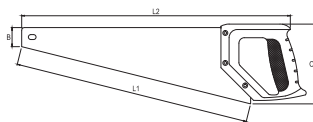
**6X** Mais durabilidade

CORTE **50%** Mais rápido

### Serrote Profissional Tripla Afição



MEDIDAS:



CÓDIGO	MEDIDA	Caixa	Escalas	DPP	L2 (mm)	L1 (mm)	B (mm)	C (mm)	ESPESSURA DA LÂMINA (mm)
STA016L	16"	6	0,37	9	460	400	40	145	0,9
STA018L	18"	6	0,40	9	510	460	40	145	0,9
STA020L	20"	6	0,425	7	560	510	40	145	0,9
STA022L	22"	6	0,455	7	610	550	40	145	0,9
STA024L	24"	6	0,47	6	660	600	40	145	0,9
STA026L	26"	6	0,49	6	710	655	40	145	0,9

EMBALAGEM

CAIXA

#### CARACTERÍSTICAS E DESTAQUES:

- Adequado às mais variadas aplicações para o uso profissional.

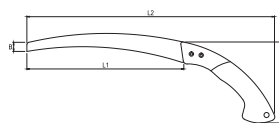
A lâmina em aço especial, com têmpera diferenciada, garante maior dureza na área de corte, reduzindo o tempo de trabalho em 50%.

O design dos dentes proporciona superior poder de corte e remoção do material, gerando menos esforço e economia de tempo, além de ótimo acabamento. Os cabos ergonômicos em duplo material (ABS e TPR) proporcionam melhor agarre e mais conforto.

### Serrote Poda Tripla Afição



MEDIDAS:



CÓDIGO	MEDIDA	Caixa	Escalas	DPP	L2 (mm)	L1 (mm)	B (mm)	C (mm)	ESPESSURA DA LÂMINA (mm)
STAP0012L	12"	6	0,215	6	470	300	20	120	0,9

EMBALAGEM

CAIXA

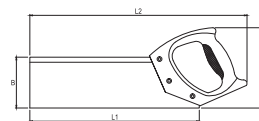
#### CARACTERÍSTICAS E DESTAQUES:

- Utilizado em trabalhos gerais de jardinagem.

### Serrote Costa Tripla Afição



MEDIDAS:



CÓDIGO	MEDIDA	Caixa	Escalas	DPP	L2 (mm)	L1 (mm)	B (mm)	C (mm)	ESPESSURA DA LÂMINA (mm)
STAC012L	12"	6	0,345	12	40	300	100	140	0,9

EMBALAGEM

CAIXA

#### CARACTERÍSTICAS E DESTAQUES:

- Desenvolvido para aplicações especiais de precisão como cortes de detalhes de encaixe.